＜第15週コメント＞（　）内は定点当りの報告数

全国

感染性胃腸炎の患者数は増加しています。

大分県

【全数報告】

二類感染症：結核が中部保健所管内で１件（患者１件）、北部保健所管内で１件（患者１件）、大分市保健所管内で１件（無症状病原体保有者１件）報告されています。

三類感染症：腸管出血性大腸菌感染症が中部保健所管内で１件、北部保健所管内で１件報告されています。

麻　し　ん：報告はありません。

風　し　ん：報告はありません。

百　日　咳：報告はありません。

新型コロナウイルス感染症：東部保健所管内で５８件、中部保健所管内で２３件、南部保健所管内で１８件、豊肥保健所管内で７件、西部保健所管内で８９件、北部保健所管内で２３件、大分市保健所管内で１６５件報告されています。

【定点報告】

大分市、東部、中部管内で感染性胃腸炎の定点当たりの患者数が多く報告されています。

南部、大分市、西部管内でインフルエンザの定点当たりの患者数が多く報告されています。

東部、大分市、北部管内でＲＳウイルス感染症の定点当たりの患者数が多く報告されています。

大分市、北部管内でＡ群溶血性レンサ球菌咽頭炎の定点当たりの患者数が多く報告されています。

西部、南部、東部管内で突発性発疹の定点当たりの患者数が多く報告されています。

＜定点あたりの報告の多い保健所＞

感染性胃腸炎　…　大分市(19.36)、東部(17.71)、中部(7.00)

インフルエンザ　…　南部(5.20)、大分市(3.41)、西部(3.20)

ＲＳウイルス感染症　…　東部(3.86)、大分市(0.82)、北部(0.50)

Ａ群溶血性レンサ球菌咽頭炎　…　大分市(0.91)、北部(0.83)

突発性発疹　…　西部(1.00)、南部(0.67)、東部(0.57)

＊あなたの街の感染症情報（大分県）

＜https://www.pref.oita.jp/soshiki/12380/kansen.html＞

＊国立感染症研究所感染症情報センターホームページ

＜https://www.niid.go.jp/niid/ja/from-idsc.html＞

＊海外渡航者のための感染症情報（厚生労働省　検疫所）

＜http://www.forth.go.jp/＞

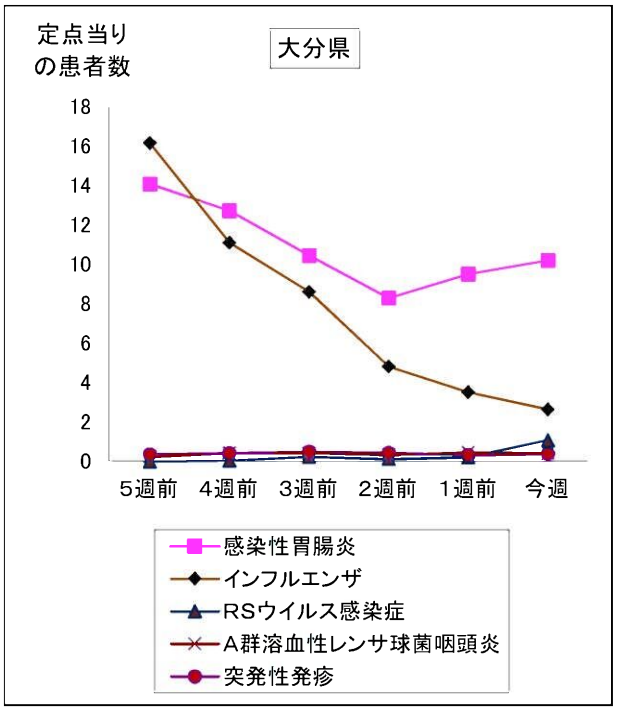

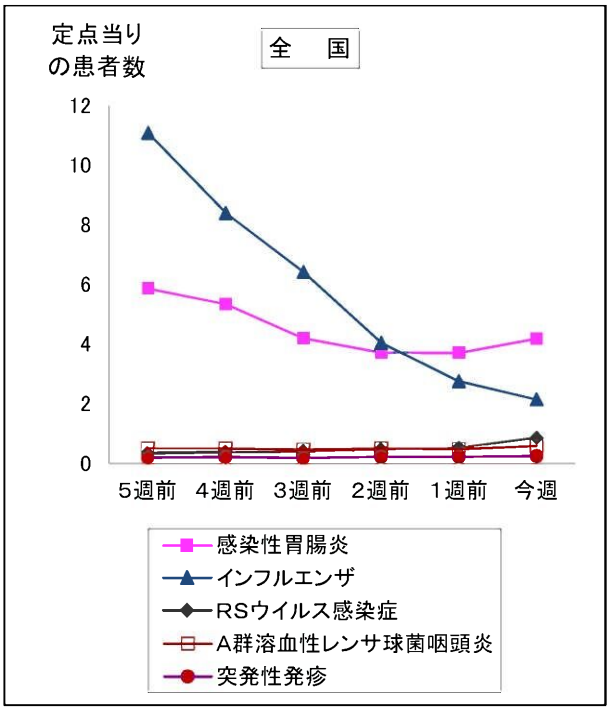

2023年15週(04月10日～04月16日)

大　分　県				全　　国			
順位	疾　患　名	患者数	前週比較	順位	疾　患　名	患者数	前週比較
1位	感染性胃腸炎	368	+25	1位	感染性胃腸炎	13,149	+1,502
2位	インフルエンザ	154	−51	2位	インフルエンザ	10,587	−2,993
3位	RSウイルス感染症	39	+31	3位	RSウイルス感染症	2,711	+1,049
4位	A群溶血性レンサ球菌咽頭炎	15	−2	4位	A群溶血性レンサ球菌咽頭炎	1,845	+308
5位	突発性発疹	14	+2	5位	突発性発疹	806	+54

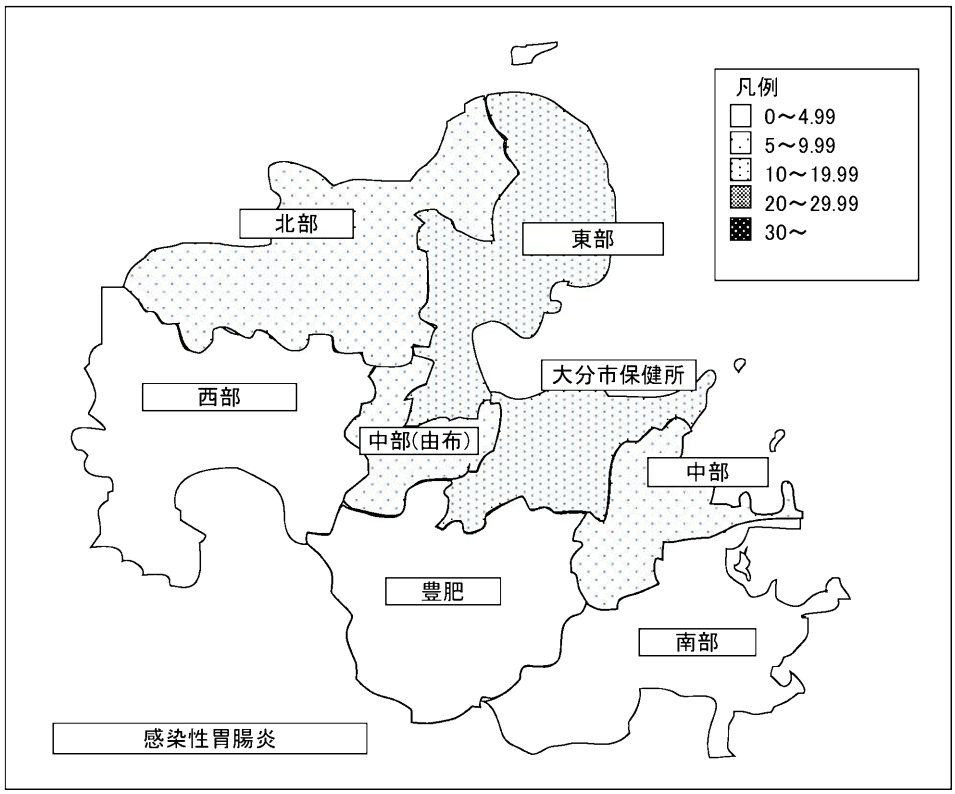

報告数・定点当り報告数、疾病・保健所・性別(総数)

2023年15週(04月10日～04月16日)

大分県	インフルエンザ		RSウイルス感染症		咽頭結膜熱		A群溶血性レンサ球菌咽頭炎		感染性胃腸炎		水痘		手足口病	
	報告数	定点当り	報告数	定点当り	報告数	定点当り	報告数	定点当り	報告数	定点当り	報告数	定点当り	報告数	定点当り
総数	154	2.66	39	1.08	6	0.17	15	0.42	368	10.22	4	0.11	1	0.03
東部	38	3.17	27	3.86	1	0.14	0	0.00	82	11.71	3	0.43	0	0.00
中部	6	1.50	0	0.00	0	0.00	0	0.00	21	7.00	0	0.00	0	0.00
南部	26	5.20	0	0.00	0	0.00	0	0.00	12	4.00	1	0.33	0	0.00
豊肥	10	2.00	0	0.00	0	0.00	0	0.00	7	2.33	0	0.00	0	0.00
西部	16	3.20	0	0.00	0	0.00	0	0.00	3	1.00	0	0.00	0	0.00
北部	0	0.00	3	0.50	0	0.00	5	0.83	30	5.00	0	0.00	0	0.00
大分市	58	3.41	9	0.82	5	0.45	10	0.91	213	19.36	0	0.00	1	0.09

大分県	伝染性紅斑		突発性発疹		ヘルパンギーナ		流行性耳下腺炎		急性出血性結膜炎		流行性角結膜炎	
	報告数	定点当り	報告数	定点当り	報告数	定点当り	報告数	定点当り	報告数	定点当り	報告数	定点当り
総数	0	0.00	14	0.39	3	0.08	2	0.06	0	0.00	1	0.20
東部	0	0.00	4	0.57	1	0.14	1	0.14	0	0.00	0	0.00
中部	0	0.00	0	0.00	0	0.00	0	0.00	0	0.00	0	0.00
南部	0	0.00	2	0.67	2	0.67	0	0.00	0	0.00	0	0.00
豊肥	0	0.00	0	0.00	0	0.00	0	0.00	0	0.00	0	0.00
西部	0	0.00	3	1.00	0	0.00	0	0.00	0	0.00	0	0.00
北部	0	0.00	0	0.00	0	0.00	1	0.17	0	0.00	0	0.00
大分市	0	0.00	5	0.45	0	0.00	0	0.00	0	0.00	1	0.33

(全数報告) 14週	麻しん	風しん	百日咳
	報告数	報告数	報告数
総数	0	0	0
東部	0	0	0
中部	0	0	0
南部	0	0	0
豊肥	0	0	0
西部	0	0	0
北部	0	0	0
大分市	0	0	0

大分県	細菌性髄膜炎		無菌性髄膜炎		マイコプラズマ肺炎		クラミジア肺炎		感染性胃腸炎(ロタウイルス)		マイコプラズマ肺炎(小児科)県独自	
	報告数	定点当り	報告数	定点当り	報告数	定点当り	報告数	定点当り	報告数	定点当り	報告数	定点当り
総数	0	0.00	0	0.00	0	0.00	0	0.00	0	0.00	0	0.00
東部	0	0.00	0	0.00	0	0.00	0	0.00	0	0.00	0	0.00
中部	0	0.00	0	0.00	0	0.00	0	0.00	0	0.00	0	0.00
南部	0	0.00	0	0.00	0	0.00	0	0.00	0	0.00	0	0.00
豊肥	0	0.00	0	0.00	0	0.00	0	0.00	0	0.00	0	0.00
西部	0	0.00	0	0.00	0	0.00	0	0.00	0	0.00	0	0.00
北部	0	0.00	0	0.00	0	0.00	0	0.00	0	0.00	0	0.00
大分市	0	0.00	0	0.00	0	0.00	0	0.00	0	0.00	0	0.00

(全数報告) 15週	麻しん	風しん	百日咳
	報告数	報告数	報告数
総数	0	0	0
東部	0	0	0
中部	0	0	0
南部	0	0	0
豊肥	0	0	0
西部	0	0	0
北部	0	0	0
大分市	0	0	0

報告数・定点当り報告数、疾病・保健所・性別(男)

2023年15週(04月10日～04月16日)

大分県	インフルエンザ		RSウイルス感染症		咽頭結膜熱		A群溶血性レンサ球菌咽頭炎		感染性胃腸炎		水痘		手足口病	
	報告数	定点当り	報告数	定点当り	報告数	定点当り	報告数	定点当り	報告数	定点当り	報告数	定点当り	報告数	定点当り
総数	79	1.36	19	0.53	3	0.08	9	0.25	211	5.86	2	0.06	0	0.00
東部	21	1.75	12	1.71	0	0.00	0	0.00	50	7.14	1	0.14	0	0.00
中部	3	0.75	0	0.00	0	0.00	0	0.00	13	4.33	0	0.00	0	0.00
南部	16	3.20	0	0.00	0	0.00	0	0.00	6	2.00	1	0.33	0	0.00
豊肥	5	1.00	0	0.00	0	0.00	0	0.00	4	1.33	0	0.00	0	0.00
西部	9	1.80	0	0.00	0	0.00	0	0.00	2	0.67	0	0.00	0	0.00
北部	0	0.00	1	0.17	0	0.00	2	0.33	18	3.00	0	0.00	0	0.00
大分市	25	1.47	6	0.55	3	0.27	7	0.64	118	10.73	0	0.00	0	0.00

大分県	伝染性紅斑		突発性発疹		ヘルパンギーナ		流行性耳下腺炎		急性出血性結膜炎		流行性角結膜炎	
	報告数	定点当り	報告数	定点当り	報告数	定点当り	報告数	定点当り	報告数	定点当り	報告数	定点当り
総数	0	0.00	6	0.17	1	0.03	2	0.06	0	0.00	1	0.20
東部	0	0.00	1	0.14	1	0.14	1	0.14	0	0.00	0	0.00
中部	0	0.00	0	0.00	0	0.00	0	0.00	0	0.00	0	0.00
南部	0	0.00	2	0.67	0	0.00	0	0.00	0	0.00	0	0.00
豊肥	0	0.00	0	0.00	0	0.00	0	0.00	0	0.00	0	0.00
西部	0	0.00	1	0.33	0	0.00	0	0.00	0	0.00	0	0.00
北部	0	0.00	0	0.00	0	0.00	1	0.17	0	0.00	0	0.00
大分市	0	0.00	2	0.18	0	0.00	0	0.00	0	0.00	1	0.33

(全数報告) 14週	麻しん	風しん	百日咳
	報告数	報告数	報告数
総数	0	0	0
東部	0	0	0
中部	0	0	0
南部	0	0	0
豊肥	0	0	0
西部	0	0	0
北部	0	0	0
大分市	0	0	0

大分県	細菌性髄膜炎		無菌性髄膜炎		マイコプラズマ肺炎		クラミジア肺炎		感染性胃腸炎(ロタウイルス)		マイコプラズマ肺炎(小児科)県独自	
	報告数	定点当り	報告数	定点当り	報告数	定点当り	報告数	定点当り	報告数	定点当り	報告数	定点当り
総数	0	0.00	0	0.00	0	0.00	0	0.00	0	0.00	0	0.00
東部	0	0.00	0	0.00	0	0.00	0	0.00	0	0.00	0	0.00
中部	0	0.00	0	0.00	0	0.00	0	0.00	0	0.00	0	0.00
南部	0	0.00	0	0.00	0	0.00	0	0.00	0	0.00	0	0.00
豊肥	0	0.00	0	0.00	0	0.00	0	0.00	0	0.00	0	0.00
西部	0	0.00	0	0.00	0	0.00	0	0.00	0	0.00	0	0.00
北部	0	0.00	0	0.00	0	0.00	0	0.00	0	0.00	0	0.00
大分市	0	0.00	0	0.00	0	0.00	0	0.00	0	0.00	0	0.00

(全数報告) 15週	麻しん	風しん	百日咳
	報告数	報告数	報告数
総数	0	0	0
東部	0	0	0
中部	0	0	0
南部	0	0	0
豊肥	0	0	0
西部	0	0	0
北部	0	0	0
大分市	0	0	0

報告数・定点当り報告数、疾病・保健所・性別(女)

2023年15週(04月10日～04月16日)

大分県	インフルエンザ		RSウイルス感染症		咽頭結膜熱		A群溶血性レンサ球菌咽頭炎		感染性胃腸炎		水痘		手足口病	
	報告数	定点当り	報告数	定点当り	報告数	定点当り	報告数	定点当り	報告数	定点当り	報告数	定点当り	報告数	定点当り
総数	75	1.29	20	0.56	3	0.08	6	0.17	157	4.36	2	0.06	1	0.03
東部	17	1.42	15	2.14	1	0.14	0	0.00	32	4.57	2	0.29	0	0.00
中部	3	0.75	0	0.00	0	0.00	0	0.00	8	2.67	0	0.00	0	0.00
南部	10	2.00	0	0.00	0	0.00	0	0.00	6	2.00	0	0.00	0	0.00
豊肥	5	1.00	0	0.00	0	0.00	0	0.00	3	1.00	0	0.00	0	0.00
西部	7	1.40	0	0.00	0	0.00	0	0.00	1	0.33	0	0.00	0	0.00
北部	0	0.00	2	0.33	0	0.00	3	0.50	12	2.00	0	0.00	0	0.00
大分市	33	1.94	3	0.27	2	0.18	3	0.27	95	8.64	0	0.00	1	0.09

大分県	伝染性紅斑		突発性発疹		ヘルパンギーナ		流行性耳下腺炎		急性出血性結膜炎		流行性角結膜炎	
	報告数	定点当り	報告数	定点当り	報告数	定点当り	報告数	定点当り	報告数	定点当り	報告数	定点当り
総数	0	0.00	8	0.22	2	0.06	0	0.00	0	0.00	0	0.00
東部	0	0.00	3	0.43	0	0.00	0	0.00	0	0.00	0	0.00
中部	0	0.00	0	0.00	0	0.00	0	0.00	0	0.00	0	0.00
南部	0	0.00	0	0.00	2	0.67	0	0.00	0	0.00	0	0.00
豊肥	0	0.00	0	0.00	0	0.00	0	0.00	0	0.00	0	0.00
西部	0	0.00	2	0.67	0	0.00	0	0.00	0	0.00	0	0.00
北部	0	0.00	0	0.00	0	0.00	0	0.00	0	0.00	0	0.00
大分市	0	0.00	3	0.27	0	0.00	0	0.00	0	0.00	0	0.00

(全数報告) 14週	麻しん	風しん	百日咳
	報告数	報告数	報告数
総数	0	0	0
東部	0	0	0
中部	0	0	0
南部	0	0	0
豊肥	0	0	0
西部	0	0	0
北部	0	0	0
大分市	0	0	0

大分県	細菌性髄膜炎		無菌性髄膜炎		マイコプラズマ肺炎		クラミジア肺炎		感染性胃腸炎(ロタウイルス)		マイコプラズマ肺炎(小児科)県独自	
	報告数	定点当り	報告数	定点当り	報告数	定点当り	報告数	定点当り	報告数	定点当り	報告数	定点当り
総数	0	0.00	0	0.00	0	0.00	0	0.00	0	0.00	0	0.00
東部	0	0.00	0	0.00	0	0.00	0	0.00	0	0.00	0	0.00
中部	0	0.00	0	0.00	0	0.00	0	0.00	0	0.00	0	0.00
南部	0	0.00	0	0.00	0	0.00	0	0.00	0	0.00	0	0.00
豊肥	0	0.00	0	0.00	0	0.00	0	0.00	0	0.00	0	0.00
西部	0	0.00	0	0.00	0	0.00	0	0.00	0	0.00	0	0.00
北部	0	0.00	0	0.00	0	0.00	0	0.00	0	0.00	0	0.00
大分市	0	0.00	0	0.00	0	0.00	0	0.00	0	0.00	0	0.00

(全数報告) 15週	麻しん	風しん	百日咳
	報告数	報告数	報告数
総数	0	0	0
東部	0	0	0
中部	0	0	0
南部	0	0	0
豊肥	0	0	0
西部	0	0	0
北部	0	0	0
大分市	0	0	0

報告数・定点当り報告数、性・年齢階級・疾患別（その1）
2023年15週(04月10日～04月16日)

大 分 県 （男女合計）	疾患1～15 （疾患16～20）	総数	～5ヶ月 (0歳)	～11ヶ月 (1-4)	1歳 (5-9)	2歳 (10-14)	3歳 (15-19)	4歳 (20-24)	5歳 (25-29)	6歳 (30-34)	7歳 (35-39)	8歳 (40-44)
1.インフルエンザ	報告数	154	0	3	4	7	10	15	23	19	14	10
	定点当たり報告数	2.66	0.00	0.05	0.07	0.12	0.17	0.26	0.40	0.33	0.24	0.17
2.RSウイルス感染症	報告数	39	6	4	19	3	2	3	0	0	0	1
	定点当たり報告数	1.08	0.17	0.11	0.53	0.08	0.06	0.08	0.00	0.00	0.00	0.03
3.咽頭結膜熱	報告数	6	0	1	1	0	1	2	1	0	0	0
	定点当たり報告数	0.17	0.00	0.03	0.03	0.00	0.03	0.06	0.03	0.00	0.00	0.00
4.A群溶血性レンサ球菌咽頭炎	報告数	15	0	1	0	1	2	3	2	1	3	2
	定点当たり報告数	0.42	0.00	0.03	0.00	0.03	0.06	0.08	0.06	0.03	0.08	0.06
5.感染性胃腸炎	報告数	368	4	22	67	40	51	43	37	19	17	11
	定点当たり報告数	10.22	0.11	0.61	1.86	1.11	1.42	1.19	1.03	0.53	0.47	0.31
6.水痘	報告数	4	0	1	1	0	0	1	0	0	1	0
	定点当たり報告数	0.11	0.00	0.03	0.03	0.00	0.00	0.03	0.00	0.00	0.03	0.00
7.手足口病	報告数	1	0	0	0	0	0	0	0	0	0	0
	定点当たり報告数	0.03	0.00	0.00	0.00	0.00	0.00	0.00	0.00	0.00	0.00	0.00
8.伝染性紅斑	報告数	0	0	0	0	0	0	0	0	0	0	0
	定点当たり報告数	0.00	0.00	0.00	0.00	0.00	0.00	0.00	0.00	0.00	0.00	0.00
9.突発性発疹	報告数	14	0	4	7	1	1	1	0	0	0	0
	定点当たり報告数	0.39	0.00	0.11	0.19	0.03	0.03	0.03	0.00	0.00	0.00	0.00
10.ヘルパンギーナ	報告数	3	0	0	1	2	0	0	0	0	0	0
	定点当たり報告数	0.08	0.00	0.00	0.03	0.06	0.00	0.00	0.00	0.00	0.00	0.00
11.流行性耳下腺炎	報告数	2	0	0	0	1	0	0	1	0	0	0
	定点当たり報告数	0.06	0.00	0.00	0.00	0.03	0.00	0.00	0.03	0.00	0.00	0.00
12.マイコプラズマ肺炎（小児科）	報告数	0	0	0	0	0	0	0	0	0	0	0
	定点当たり報告数	0.00	0.00	0.00	0.00	0.00	0.00	0.00	0.00	0.00	0.00	0.00
13.急性出血性結膜炎	報告数	0	0	0	0	0	0	0	0	0	0	0
	定点当たり報告数	0.00	0.00	0.00	0.00	0.00	0.00	0.00	0.00	0.00	0.00	0.00
14.流行性角結膜炎	報告数	1	0	0	0	0	0	0	0	0	0	0
	定点当たり報告数	0.20	0.00	0.00	0.00	0.00	0.00	0.00	0.00	0.00	0.00	0.00
15.細菌性髄膜炎	報告数	0	0	0	0	0	0	0	0	0	0	0
	定点当たり報告数	0.00	0.00	0.00	0.00	0.00	0.00	0.00	0.00	0.00	0.00	0.00
16.無菌性髄膜炎	報告数	0	0	0	0	0	0	0	0	0	0	0
	定点当たり報告数	0.00	0.00	0.00	0.00	0.00	0.00	0.00	0.00	0.00	0.00	0.00
17.マイコプラズマ肺炎	報告数	0	0	0	0	0	0	0	0	0	0	0
	定点当たり報告数	0.00	0.00	0.00	0.00	0.00	0.00	0.00	0.00	0.00	0.00	0.00
18.クラミジア肺炎	報告数	0	0	0	0	0	0	0	0	0	0	0
	定点当たり報告数	0.00	0.00	0.00	0.00	0.00	0.00	0.00	0.00	0.00	0.00	0.00
19.感染性胃腸炎（ロタウイルス）	報告数	0	0	0	0	0	0	0	0	0	0	0
	定点当たり報告数	0.00	0.00	0.00	0.00	0.00	0.00	0.00	0.00	0.00	0.00	0.00

報告数・定点当り報告数、性・年齢階級・疾患別（その2）
2023年15週(04月10日～04月16日)

大 分 県 （男女合計）	疾患1～15 （疾患16～20）	9歳 (45-49)	10～14 (50-54)	15～19 (55-59)	20～29 (60-64)	30～39 (65-69)	40～49 70歳-	50～59	60～69	70～79	80歳～
1.インフルエンザ	報告数	5	29	3	2	5	4	0	0	0	1
	定点当たり報告数	0.09	0.50	0.05	0.03	0.09	0.07	0.00	0.00	0.00	0.02
2.RSウイルス感染症	報告数	0	0	0	1	0	0	0	0	0	0
	定点当たり報告数	0.00	0.00	0.00	0.03	0.00	0.00	0.00	0.00	0.00	0.00
3.咽頭結膜熱	報告数	0	0	0	0	0	0	0	0	0	0
	定点当たり報告数	0.00	0.00	0.00	0.00	0.00	0.00	0.00	0.00	0.00	0.00
4.A群溶血性レンサ球菌咽頭炎	報告数	0	0	0	0	0	0	0	0	0	0
	定点当たり報告数	0.00	0.00	0.00	0.00	0.00	0.00	0.00	0.00	0.00	0.00
5.感染性胃腸炎	報告数	17	21	2	17	0	0	0	0	0	0
	定点当たり報告数	0.47	0.58	0.06	0.47	0.00	0.00	0.00	0.00	0.00	0.00
6.水痘	報告数	0	0	0	0	0	0	0	0	0	0
	定点当たり報告数	0.00	0.00	0.00	0.00	0.00	0.00	0.00	0.00	0.00	0.00
7.手足口病	報告数	0	0	0	1	0	0	0	0	0	0
	定点当たり報告数	0.00	0.00	0.00	0.03	0.00	0.00	0.00	0.00	0.00	0.00
8.伝染性紅斑	報告数	0	0	0	0	0	0	0	0	0	0
	定点当たり報告数	0.00	0.00	0.00	0.00	0.00	0.00	0.00	0.00	0.00	0.00
9.突発性発疹	報告数	0	0	0	0	0	0	0	0	0	0
	定点当たり報告数	0.00	0.00	0.00	0.00	0.00	0.00	0.00	0.00	0.00	0.00
10.ヘルパンギーナ	報告数	0	0	0	0	0	0	0	0	0	0
	定点当たり報告数	0.00	0.00	0.00	0.00	0.00	0.00	0.00	0.00	0.00	0.00
11.流行性耳下腺炎	報告数	0	0	0	0	0	0	0	0	0	0
	定点当たり報告数	0.00	0.00	0.00	0.00	0.00	0.00	0.00	0.00	0.00	0.00
12.マイコプラズマ肺炎（小児科）	報告数	0	0	0	0	0	0	0	0	0	0
	定点当たり報告数	0.00	0.00	0.00	0.00	0.00	0.00	0.00	0.00	0.00	0.00
13.急性出血性結膜炎	報告数	0	0	0	0	0	0	0	0	0	0
	定点当たり報告数	0.00	0.00	0.00	0.00	0.00	0.00	0.00	0.00	0.00	0.00
14.流行性角結膜炎	報告数	0	0	0	0	0	0	0	0	1	0
	定点当たり報告数	0.00	0.00	0.00	0.00	0.00	0.00	0.00	0.00	0.20	0.00
15.細菌性髄膜炎	報告数	0	0	0	0	0	0	0	0	0	0
	定点当たり報告数	0.00	0.00	0.00	0.00	0.00	0.00	0.00	0.00	0.00	0.00
16.無菌性髄膜炎	報告数	0	0	0	0	0	0	0	0	0	0
	定点当たり報告数	0.00	0.00	0.00	0.00	0.00	0.00	0.00	0.00	0.00	0.00
17.マイコプラズマ肺炎	報告数	0	0	0	0	0	0	0	0	0	0
	定点当たり報告数	0.00	0.00	0.00	0.00	0.00	0.00	0.00	0.00	0.00	0.00
18.クラミジア肺炎	報告数	0	0	0	0	0	0	0	0	0	0
	定点当たり報告数	0.00	0.00	0.00	0.00	0.00	0.00	0.00	0.00	0.00	0.00
19.感染性胃腸炎（ロタウイルス）	報告数	0	0	0	0	0	0	0	0	0	0
	定点当たり報告数	0.00	0.00	0.00	0.00	0.00	0.00	0.00	0.00	0.00	0.00

５週間推移表
2023年15週(04月10日～04月16日)

大　分　県 （男女合計）		合計	5週前	4週前	3週前	2週前	1週前	今週
1.インフルエンザ	報告数	2,723	939	645	500	280	205	154
	定点当り報告数	7.82	16.19	11.12	8.62	4.83	3.53	2.66
2.RSウイルス感染症	報告数	63	0	2	9	5	8	39
	定点当り報告数	0.29	0.00	0.06	0.25	0.14	0.22	1.08
3.咽頭結膜熱	報告数	54	8	14	6	10	10	6
	定点当り報告数	0.25	0.22	0.39	0.17	0.28	0.28	0.17
4.A群溶血性レンサ球菌咽頭炎	報告数	84	9	16	15	12	17	15
	定点当り報告数	0.39	0.25	0.44	0.42	0.33	0.47	0.42
5.感染性胃腸炎	報告数	2,354	508	459	377	299	343	368
	定点当り報告数	10.90	14.11	12.75	10.47	8.31	9.53	10.22
6.水痘	報告数	36	2	4	12	8	6	4
	定点当り報告数	0.17	0.06	0.11	0.33	0.22	0.17	0.11
7.手足口病	報告数	8	0	2	2	2	1	1
	定点当り報告数	0.04	0.00	0.06	0.06	0.06	0.03	0.03
8.伝染性紅斑	報告数	0	0	0	0	0	0	0
	定点当り報告数	0.00	0.00	0.00	0.00	0.00	0.00	0.00
9.突発性発疹	報告数	88	13	15	18	16	12	14
	定点当り報告数	0.41	0.36	0.42	0.50	0.44	0.33	0.39
10.ヘルパンギーナ	報告数	25	7	1	4	6	4	3
	定点当り報告数	0.12	0.19	0.03	0.11	0.17	0.11	0.08
11.流行性耳下腺炎	報告数	11	1	2	3	0	3	2
	定点当り報告数	0.05	0.03	0.06	0.08	0.00	0.08	0.06
12.急性出血性結膜炎	報告数	0	0	0	0	0	0	0
	定点当り報告数	0.00	0.00	0.00	0.00	0.00	0.00	0.00
13.流行性角結膜炎	報告数	7	1	4	1	0	0	1
	定点当り報告数	0.23	0.20	0.80	0.20	0.00	0.00	0.20
14.マイコプラズマ肺炎（小児科）	報告数	3	0	1	0	0	2	0
	定点当り報告数	0.07	0.00	0.03	0.00	0.00	0.40	0.00
15.細菌性髄膜炎	報告数	0	0	0	0	0	0	0
	定点当り報告数	0.00	0.00	0.00	0.00	0.00	0.00	0.00
16.無菌性髄膜炎	報告数	0	0	0	0	0	0	0
	定点当り報告数	0.00	0.00	0.00	0.00	0.00	0.00	0.00
17.マイコプラズマ肺炎	報告数	2	0	1	1	0	0	0
	定点当り報告数	0.03	0.00	0.09	0.09	0.00	0.00	0.00
18.クラミジア肺炎	報告数	0	0	0	0	0	0	0
	定点当り報告数	0.00	0.00	0.00	0.00	0.00	0.00	0.00
19.感染性胃腸炎（ロタウイルス）	報告数	0	0	0	0	0	0	0
	定点当り報告数	0.00	0.00	0.00	0.00	0.00	0.00	0.00