

(公印省略)

感染第 51 号の 51
令和 5 年 3 月 24 日

大分県医師会長
各感染症発生動向調査定点医
各 市 町 村 長
各保健所(部)長
衛生環境研究センター所長
体育保健課長
警察本部厚生課長

殿

大分県福祉保健部長

感染症発生動向調査情報(週報)について

上記の情報(第 11 週)について、別紙のとおり送付します。

記

第 11 週

令和 5 年 3 月 13 日から

令和 5 年 3 月 19 日まで

連絡先

感染症対策課
予防・検査班
担当 奥野

TEL 097-506-2770

FAX 097-506-1735

<第11週コメント> ()内は定点当りの報告数
全国

インフルエンザの患者数は減少しています。

大分県

【全数報告】

二類感染症：結核が東部保健所管内で1件（無症状病原体保有者1件）報告されています。

三類感染症：報告はありません。

麻しん：報告はありません。

風しん：報告はありません。

百日咳：報告はありません。

新型コロナウイルス感染症：東部保健所管内で69件、中部保健所管内で45件、南部保健所管内で45件、豊肥保健所管内で8件、西部保健所管内で57件、北部保健所管内で65件、大分市保健所管内で181件報告されています。

【定点報告】

大分市、西部、南部管内でインフルエンザの定点当たりの患者数が多く報告されています。

東部、中部、大分市管内で感染性胃腸炎の定点当たりの患者数が多く報告されています。

東部、大分市、中部管内でA群溶血性レンサ球菌咽頭炎の定点当たりの患者数が多く報告されています。

中部、南部、西部、東部管内で突発性発疹の定点当たりの患者数が多く報告されています。

東部、大分市管内で咽頭結膜熱の定点当たりの患者数が多く報告されています。

<定点あたりの報告の多い保健所>

インフルエンザ … 大分市(21.03)、西部(18.80)、南部(7.60)

感染性胃腸炎 … 東部(19.71)、中部(17.00)、大分市(16.55)

A群溶血性レンサ球菌咽頭炎 … 東部(1.00)、大分市(0.64)、中部(0.33)

突発性発疹 … 中部(1.00)、南部・西部(0.67)、東部(0.43)

咽頭結膜熱 … 東部(1.00)、大分市(0.64)

*あなたの街の感染症情報（大分県）

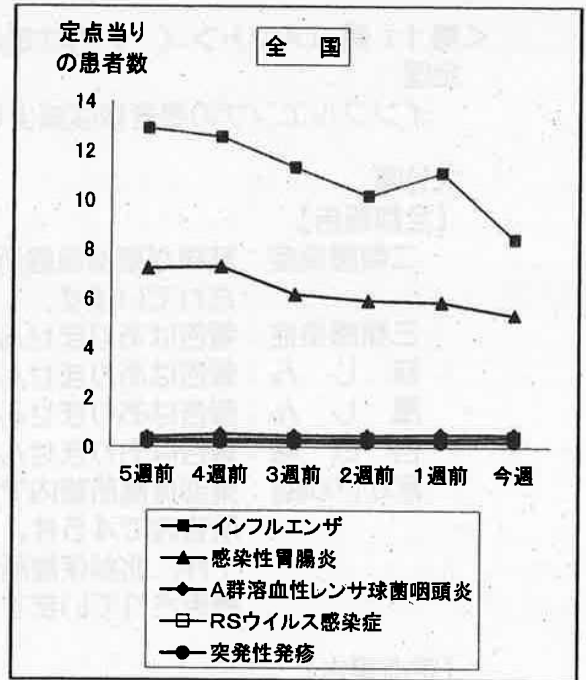
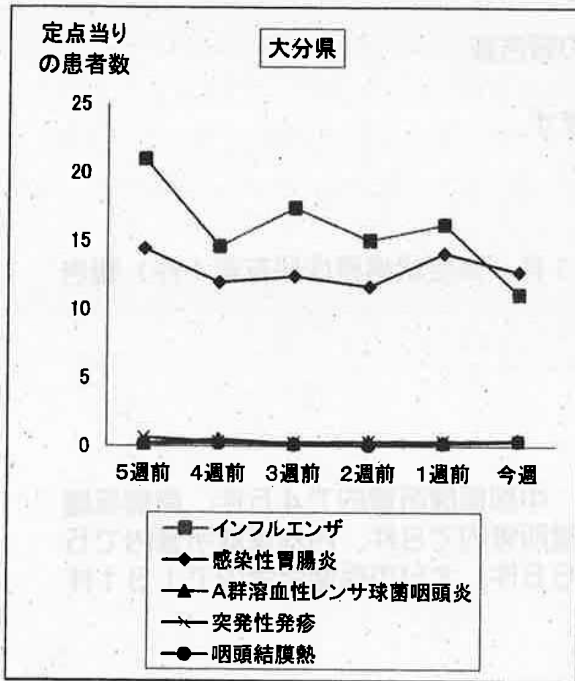
<<https://www.pref.oita.jp/soshiki/12380/kansen.html>>

*国立感染症研究所感染症情報センターホームページ

<<https://www.niid.go.jp/niid/ja/from-idsc.html>>

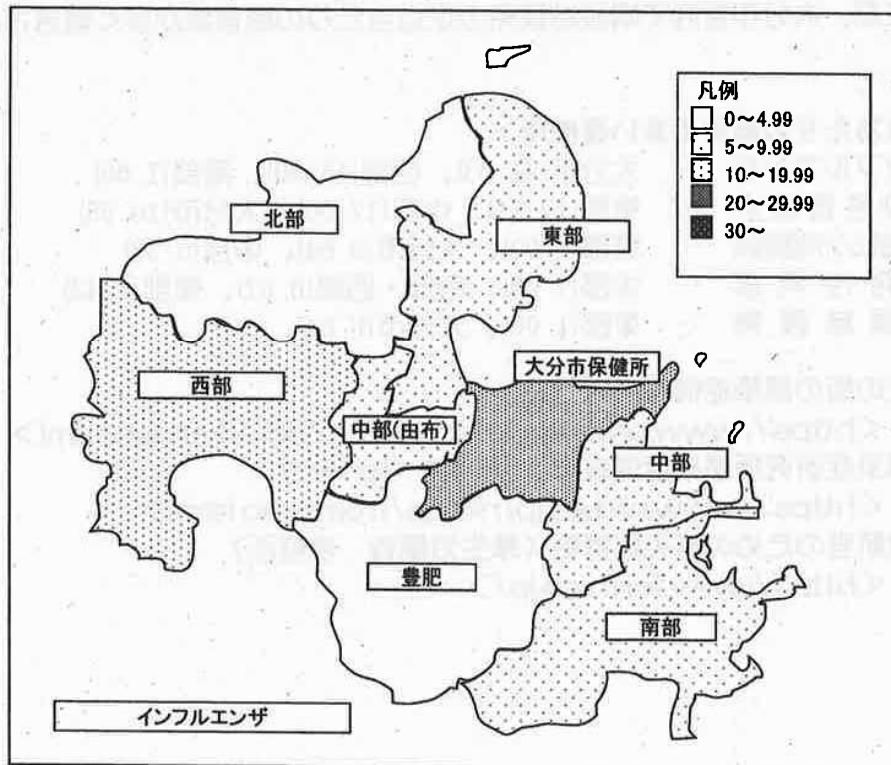
*海外渡航者のための感染症情報（厚生労働省 検疫所）

<<http://www.forth.go.jp/>>



2023年11週(03月13日～03月19日)

大分県				全国			
順位	疾患名	患者数	前週比較	順位	疾患名	患者数	前週比較
1位	インフルエンザ	645	-294	1位	インフルエンザ	41,319	-13,477
2位	感染性胃腸炎	459	-49	2位	感染性胃腸炎	16,767	-1,736
3位	A群溶血性レンサ球菌咽頭炎	16	+7	3位	A群溶血性レンサ球菌咽頭炎	1,619	-14
4位	突発性発疹	15	+2	4位	RSウイルス感染症	1,226	+110
5位	咽頭結膜熱	14	+6	5位	突発性発疹	721	+75



報告数・定点当り報告数、疾病・保健所・性別(総数)

2023年11週(03月13日～03月19日)

大分県	インフルエンザ		RSウイルス感染症		咽頭結膜熱		A群溶血性レンサ球菌咽頭炎		感染性胃腸炎		水痘		手足口病	
	報告数	定点当り	報告数	定点当り	報告数	定点当り	報告数	定点当り	報告数	定点当り	報告数	定点当り	報告数	定点当り
総数	645	11.12	2	0.06	14	0.39	16	0.44	459	12.75	4	0.11	2	0.06
東部	76	6.33	0	0.00	7	1.00	7	1.00	138	19.71	1	0.14	0	0.00
中部	28	7.00	0	0.00	0	0.00	1	0.33	51	17.00	1	0.33	0	0.00
南部	38	7.60	0	0.00	0	0.00	0	0.00	33	11.00	0	0.00	0	0.00
豊肥	10	2.00	0	0.00	0	0.00	0	0.00	4	1.33	0	0.00	0	0.00
西部	94	18.80	0	0.00	0	0.00	0	0.00	13	4.33	0	0.00	0	0.00
北部	41	4.10	0	0.00	0	0.00	1	0.17	38	6.33	0	0.00	2	0.33
大分市	358	21.06	2	0.18	7	0.64	7	0.64	182	16.55	2	0.18	0	0.00

大分県	伝染性紅斑		突発性発疹		ヘルパンギーナ		流行性耳下腺炎		急性出血性結膜炎		流行性角結膜炎	
	報告数	定点当り	報告数	定点当り	報告数	定点当り	報告数	定点当り	報告数	定点当り	報告数	定点当り
総数	0	0.00	15	0.42	1	0.03	2	0.06	0	0.00	4	0.80
東部	0	0.00	3	0.43	0	0.00	0	0.00	0	0.00	0	0.00
中部	0	0.00	3	1.00	0	0.00	0	0.00	0	0.00	0	0.00
南部	0	0.00	2	0.67	0	0.00	0	0.00	0	0.00	0	0.00
豊肥	0	0.00	0	0.00	0	0.00	0	0.00	0	0.00	0	0.00
西部	0	0.00	2	0.67	0	0.00	0	0.00	0	0.00	0	0.00
北部	0	0.00	2	0.33	1	0.17	1	0.17	0	0.00	0	0.00
大分市	0	0.00	3	0.27	0	0.00	1	0.09	0	0.00	4	1.33

(全数報告) 10週	麻疹 報告数	風しん 報告数	百日咳 報告数
総数	0	0	0
東部	0	0	0
中部	0	0	0
南部	0	0	0
豊肥	0	0	0
西部	0	0	0
北部	0	0	0
大分市	0	0	0

大分県	細菌性髄膜炎		無菌性髄膜炎		マイコプラズマ肺炎		クラミジア肺炎		感染性胃腸炎(ロタウイルス)		マイコプラズマ肺炎(小児科)県独自	
	報告数	定点当り	報告数	定点当り	報告数	定点当り	報告数	定点当り	報告数	定点当り	報告数	定点当り
総数	0	0.00	0	0.00	1	0.09	0	0.00	0	0.00	1	0.03
東部	0	0.00	0	0.00	1	0.50	0	0.00	0	0.00	1	0.13
中部	0	0.00	0	0.00	0	0.00	0	0.00	0	0.00	0	0.00
南部	0	0.00	0	0.00	0	0.00	0	0.00	0	0.00	0	0.00
豊肥	0	0.00	0	0.00	0	0.00	0	0.00	0	0.00	0	0.00
西部	0	0.00	0	0.00	0	0.00	0	0.00	0	0.00	0	0.00
北部	0	0.00	0	0.00	0	0.00	0	0.00	0	0.00	0	0.00
大分市	0	0.00	0	0.00	0	0.00	0	0.00	0	0.00	0	0.00

(全数報告) 11週	麻疹 報告数	風しん 報告数	百日咳 報告数
総数	0	0	0
東部	0	0	0
中部	0	0	0
南部	0	0	0
豊肥	0	0	0
西部	0	0	0
北部	0	0	0
大分市	0	0	0

報告数・定点当り報告数、疾病・保健所・性別(男)

2023年11週(03月13日～03月19日)

大分県	インフルエンザ		RSウイルス感染症		咽頭結膜熱		A群溶血性レンサ球菌咽頭炎		感染性胃腸炎		水痘		手足口病	
	報告数	定点当り	報告数	定点当り	報告数	定点当り	報告数	定点当り	報告数	定点当り	報告数	定点当り	報告数	定点当り
総数	349	6.02	2	0.06	7	0.19	7	0.19	250	6.94	2	0.06	0	0.00
東部	43	3.58	0	0.00	2	0.29	3	0.43	77	11.00	0	0.00	0	0.00
中部	15	3.75	0	0.00	0	0.00	0	0.00	24	8.00	1	0.33	0	0.00
南部	13	2.60	0	0.00	0	0.00	0	0.00	18	6.00	0	0.00	0	0.00
豊肥	5	1.00	0	0.00	0	0.00	0	0.00	2	0.67	0	0.00	0	0.00
西部	50	10.00	0	0.00	0	0.00	0	0.00	5	1.67	0	0.00	0	0.00
北部	30	3.00	0	0.00	0	0.00	0	0.00	20	3.33	0	0.00	0	0.00
大分市	193	11.35	2	0.18	5	0.45	4	0.36	104	9.45	1	0.09	0	0.00

大分県	伝染性紅斑		突発性発疹		ヘルパンギーナ		流行性耳下腺炎		急性出血性結膜炎		流行性角結膜炎	
	報告数	定点当り	報告数	定点当り	報告数	定点当り	報告数	定点当り	報告数	定点当り	報告数	定点当り
総数	0	0.00	9	0.25	0	0.00	2	0.06	0	0.00	2	0.40
東部	0	0.00	1	0.14	0	0.00	0	0.00	0	0.00	0	0.00
中部	0	0.00	0	0.00	0	0.00	0	0.00	0	0.00	0	0.00
南部	0	0.00	1	0.33	0	0.00	0	0.00	0	0.00	0	0.00
豊肥	0	0.00	0	0.00	0	0.00	0	0.00	0	0.00	0	0.00
西部	0	0.00	2	0.67	0	0.00	0	0.00	0	0.00	0	0.00
北部	0	0.00	2	0.33	0	0.00	1	0.17	0	0.00	0	0.00
大分市	0	0.00	3	0.27	0	0.00	1	0.09	0	0.00	2	0.67

(全数報告) 10週	麻疹 報告数	風疹 報告数	百日咳 報告数
総数	0	0	0
東部	0	0	0
中部	0	0	0
南部	0	0	0
豊肥	0	0	0
西部	0	0	0
北部	0	0	0
大分市	0	0	0

大分県	細菌性髄膜炎		無菌性髄膜炎		マイコプラズマ肺炎		クラミジア肺炎		感染性胃腸炎(ロタウイルス)		マイコプラズマ肺炎(小児科)県独自	
	報告数	定点当り	報告数	定点当り	報告数	定点当り	報告数	定点当り	報告数	定点当り	報告数	定点当り
総数	0	0.00	0	0.00	0	0.00	0	0.00	0	0.00	0	0.00
東部	0	0.00	0	0.00	0	0.00	0	0.00	0	0.00	0	0.00
中部	0	0.00	0	0.00	0	0.00	0	0.00	0	0.00	0	0.00
南部	0	0.00	0	0.00	0	0.00	0	0.00	0	0.00	0	0.00
豊肥	0	0.00	0	0.00	0	0.00	0	0.00	0	0.00	0	0.00
西部	0	0.00	0	0.00	0	0.00	0	0.00	0	0.00	0	0.00
北部	0	0.00	0	0.00	0	0.00	0	0.00	0	0.00	0	0.00
大分市	0	0.00	0	0.00	0	0.00	0	0.00	0	0.00	0	0.00

(全数報告) 11週	麻疹 報告数	風疹 報告数	百日咳 報告数
総数	0	0	0
東部	0	0	0
中部	0	0	0
南部	0	0	0
豊肥	0	0	0
西部	0	0	0
北部	0	0	0
大分市	0	0	0

報告数・定点当り報告数、疾病・保健所・性別(女)

2023年11週(03月13日～03月19日)

大分県	インフルエンザ		RSウイルス感染症		咽頭結膜熱		A群溶血性レンサ球菌咽頭炎		感染性胃腸炎		水痘		手足口病	
	報告数	定点当り	報告数	定点当り	報告数	定点当り	報告数	定点当り	報告数	定点当り	報告数	定点当り	報告数	定点当り
総数	296	5.10	0	0.00	7	0.19	9	0.25	209	5.81	2	0.06	2	0.06
東部	33	2.75	0	0.00	5	0.71	4	0.57	61	8.71	1	0.14	0	0.00
中部	13	3.25	0	0.00	0	0.00	1	0.33	27	9.00	0	0.00	0	0.00
南部	25	5.00	0	0.00	0	0.00	0	0.00	15	5.00	0	0.00	0	0.00
豊肥	5	1.00	0	0.00	0	0.00	0	0.00	2	0.67	0	0.00	0	0.00
西部	44	8.80	0	0.00	0	0.00	0	0.00	8	2.67	0	0.00	0	0.00
北部	11	1.10	0	0.00	0	0.00	1	0.17	18	3.00	0	0.00	2	0.33
大分市	165	9.71	0	0.00	2	0.18	3	0.27	78	7.09	1	0.09	0	0.00

大分県	伝染性紅斑		突発性発疹		ヘルパンギーナ		流行性耳下腺炎		急性出血性結膜炎		流行性角結膜炎	
	報告数	定点当り	報告数	定点当り	報告数	定点当り	報告数	定点当り	報告数	定点当り	報告数	定点当り
総数	0	0.00	6	0.17	1	0.03	0	0.00	0	0.00	2	0.40
東部	0	0.00	2	0.29	0	0.00	0	0.00	0	0.00	0	0.00
中部	0	0.00	3	1.00	0	0.00	0	0.00	0	0.00	0	0.00
南部	0	0.00	1	0.33	0	0.00	0	0.00	0	0.00	0	0.00
豊肥	0	0.00	0	0.00	0	0.00	0	0.00	0	0.00	0	0.00
西部	0	0.00	0	0.00	0	0.00	0	0.00	0	0.00	0	0.00
北部	0	0.00	0	0.00	1	0.17	0	0.00	0	0.00	0	0.00
大分市	0	0.00	0	0.00	0	0.00	0	0.00	0	0.00	2	0.67

(全数報告) 10週	麻しん 報告数	風しん 報告数	百日咳 報告数
総数	0	0	0
東部	0	0	0
中部	0	0	0
南部	0	0	0
豊肥	0	0	0
西部	0	0	0
北部	0	0	0
大分市	0	0	0

大分県	細菌性髄膜炎		無菌性髄膜炎		マイコプラズマ肺炎		クラミジア肺炎		感染性胃腸炎(ロタウイルス)		マイコプラズマ肺炎(小児科)票独自	
	報告数	定点当り	報告数	定点当り	報告数	定点当り	報告数	定点当り	報告数	定点当り	報告数	定点当り
総数	0	0.00	0	0.00	1	0.09	0	0.00	0	0.00	1	0.03
東部	0	0.00	0	0.00	1	0.50	0	0.00	0	0.00	1	0.13
中部	0	0.00	0	0.00	0	0.00	0	0.00	0	0.00	0	0.00
南部	0	0.00	0	0.00	0	0.00	0	0.00	0	0.00	0	0.00
豊肥	0	0.00	0	0.00	0	0.00	0	0.00	0	0.00	0	0.00
西部	0	0.00	0	0.00	0	0.00	0	0.00	0	0.00	0	0.00
北部	0	0.00	0	0.00	0	0.00	0	0.00	0	0.00	0	0.00
大分市	0	0.00	0	0.00	0	0.00	0	0.00	0	0.00	0	0.00

(全数報告) 11週	麻しん 報告数	風しん 報告数	百日咳 報告数
総数	0	0	0
東部	0	0	0
中部	0	0	0
南部	0	0	0
豊肥	0	0	0
西部	0	0	0
北部	0	0	0
大分市	0	0	0

報告数・定点当り報告数、性・年齢階級・疾患別(その1)
2023年11週(03月13日～03月19日)

大分県 (男女合計)	疾患1～15 (疾患16～20)	総数	～5ヶ月 (0歳)	～11ヶ月 (1-4)	1歳 (5-9)	2歳 (10-14)	3歳 (15-19)	4歳 (20-24)	5歳 (25-29)	6歳 (30-34)	7歳 (35-39)	8歳 (40-44)
1.インフルエンザ	報告数	645	2	5	29	31	39	35	51	52	47	41
	定点当り報告数	11.12	0.03	0.09	0.50	0.53	0.67	0.60	0.88	0.90	0.81	0.71
2.RSウイルス感染症	報告数	2	1	0	1	0	0	0	0	0	0	0
	定点当り報告数	0.06	0.03	0.00	0.03	0.00	0.00	0.00	0.00	0.00	0.00	0.00
3.咽頭結膜熱	報告数	14	0	0	8	3	3	0	0	0	0	0
	定点当り報告数	0.39	0.00	0.00	0.22	0.08	0.08	0.00	0.00	0.00	0.00	0.00
4.A群溶血性レンサ球菌咽頭炎	報告数	16	0	0	0	0	2	1	3	3	2	2
	定点当り報告数	0.44	0.00	0.00	0.00	0.00	0.06	0.03	0.08	0.08	0.06	0.06
5.感染性胃腸炎	報告数	459	4	17	50	70	80	51	43	35	22	20
	定点当り報告数	12.75	0.11	0.47	1.39	1.94	2.22	1.42	1.19	0.97	0.61	0.56
6.水痘	報告数	4	0	0	1	0	0	1	0	0	0	0
	定点当り報告数	0.11	0.00	0.00	0.03	0.00	0.00	0.03	0.00	0.00	0.00	0.00
7.手足口病	報告数	2	0	0	0	1	0	0	0	1	0	0
	定点当り報告数	0.06	0.00	0.00	0.00	0.03	0.00	0.00	0.00	0.03	0.00	0.00
8.伝染性紅斑	報告数	0	0	0	0	0	0	0	0	0	0	0
	定点当り報告数	0.00	0.00	0.00	0.00	0.00	0.00	0.00	0.00	0.00	0.00	0.00
9.突発性発疹	報告数	15	0	2	13	0	0	0	0	0	0	0
	定点当り報告数	0.42	0.00	0.06	0.36	0.00	0.00	0.00	0.00	0.00	0.00	0.00
10.ヘルパンギーナ	報告数	1	0	0	0	1	0	0	0	0	0	0
	定点当り報告数	0.03	0.00	0.00	0.00	0.03	0.00	0.00	0.00	0.00	0.00	0.00
11.流行性耳下腺炎	報告数	2	0	0	0	0	0	0	0	1	0	1
	定点当り報告数	0.06	0.00	0.00	0.00	0.00	0.00	0.00	0.00	0.03	0.00	0.03
12.マイコプラズマ肺炎(小児科)	報告数	1	0	0	0	0	0	0	0	0	0	0
	定点当り報告数	0.03	0.00	0.00	0.00	0.00	0.00	0.00	0.00	0.00	0.00	0.00
13.急性出血性結膜炎	報告数	0	0	0	0	0	0	0	0	0	0	0
	定点当り報告数	0.00	0.00	0.00	0.00	0.00	0.00	0.00	0.00	0.00	0.00	0.00
14.流行性角結膜炎	報告数	4	0	0	0	0	0	0	0	0	0	0
	定点当り報告数	0.80	0.00	0.00	0.00	0.00	0.00	0.00	0.00	0.00	0.00	0.00
15.細菌性髄膜炎	報告数	0	0	0	0	0	0	0	0	0	0	0
	定点当り報告数	0.00	0.00	0.00	0.00	0.00	0.00	0.00	0.00	0.00	0.00	0.00
16.無菌性髄膜炎	報告数	0	0	0	0	0	0	0	0	0	0	0
	定点当り報告数	0.00	0.00	0.00	0.00	0.00	0.00	0.00	0.00	0.00	0.00	0.00
17.マイコプラズマ肺炎	報告数	1	0	0	0	1	0	0	0	0	0	0
	定点当り報告数	0.09	0.00	0.00	0.00	0.09	0.00	0.00	0.00	0.00	0.00	0.00
18.クラミジア肺炎	報告数	0	0	0	0	0	0	0	0	0	0	0
	定点当り報告数	0.00	0.00	0.00	0.00	0.00	0.00	0.00	0.00	0.00	0.00	0.00
19.感染性胃腸炎(ロタウイルス)	報告数	0	0	0	0	0	0	0	0	0	0	0
	定点当り報告数	0.00	0.00	0.00	0.00	0.00	0.00	0.00	0.00	0.00	0.00	0.00

報告数・定点当り報告数、性・年齢階級・疾患別(その2)
2023年11週(03月13日～03月19日)

大分県 (男女合計)	疾患1～15 (疾患16～20)	9歳 (45-49)	10～14 (50-54)	15～19 (55-59)	20～29 (60-64)	30～39 (65-69)	40～49 70歳-	50～59	60～69	70～79	80歳～
1.インフルエンザ	報告数	45	179	27	7	22	21	5	5	0	2
	定点当り報告数	0.78	3.09	0.47	0.12	0.38	0.36	0.09	0.09	0.00	0.03
2.RSウイルス感染症	報告数	0	0	0	0	0	0	0	0	0	0
	定点当り報告数	0.00	0.00	0.00	0.00	0.00	0.00	0.00	0.00	0.00	0.00
3.咽頭結膜熱	報告数	0	0	0	0	0	0	0	0	0	0
	定点当り報告数	0.00	0.00	0.00	0.00	0.00	0.00	0.00	0.00	0.00	0.00
4.A群溶血性レンサ球菌咽頭炎	報告数	2	1	0	0	0	0	0	0	0	0
	定点当り報告数	0.06	0.03	0.00	0.00	0.00	0.00	0.00	0.00	0.00	0.00
5.感染性胃腸炎	報告数	12	37	3	15	0	0	0	0	0	0
	定点当り報告数	0.33	1.03	0.08	0.42	0.00	0.00	0.00	0.00	0.00	0.00
6.水痘	報告数	2	0	0	0	0	0	0	0	0	0
	定点当り報告数	0.06	0.00	0.00	0.00	0.00	0.00	0.00	0.00	0.00	0.00
7.手足口病	報告数	0	0	0	0	0	0	0	0	0	0
	定点当り報告数	0.00	0.00	0.00	0.00	0.00	0.00	0.00	0.00	0.00	0.00
8.伝染性紅斑	報告数	0	0	0	0	0	0	0	0	0	0
	定点当り報告数	0.00	0.00	0.00	0.00	0.00	0.00	0.00	0.00	0.00	0.00
9.突発性発疹	報告数	0	0	0	0	0	0	0	0	0	0
	定点当り報告数	0.00	0.00	0.00	0.00	0.00	0.00	0.00	0.00	0.00	0.00
10.ヘルパンギーナ	報告数	0	0	0	0	0	0	0	0	0	0
	定点当り報告数	0.00	0.00	0.00	0.00	0.00	0.00	0.00	0.00	0.00	0.00
11.流行性耳下腺炎	報告数	0	0	0	0	0	0	0	0	0	0
	定点当り報告数	0.00	0.00	0.00	0.00	0.00	0.00	0.00	0.00	0.00	0.00
12.マイコプラズマ肺炎(小児科)	報告数	0	1	0	0	0	0	0	0	0	0
	定点当り報告数	0.00	0.03	0.00	0.00	0.00	0.00	0.00	0.00	0.00	0.00
13.急性出血性結膜炎	報告数	0	0	0	0	0	0	0	0	0	0
	定点当り報告数	0.00	0.00	0.00	0.00	0.00	0.00	0.00	0.00	0.00	0.00
14.流行性角結膜炎	報告数	0	0	0	0	3	0	0	0	1	0
	定点当り報告数	0.00	0.00	0.00	0.00	0.60	0.00	0.00	0.00	0.20	0.00
15.細菌性髄膜炎	報告数	0	0	0	0	0	0	0	0	0	0
	定点当り報告数	0.00	0.00	0.00	0.00	0.00	0.00	0.00	0.00	0.00	0.00
16.無菌性髄膜炎	報告数	0	0	0	0	0	0	0	0	0	0
	定点当り報告数	0.00	0.00	0.00	0.00	0.00	0.00	0.00	0.00	0.00	0.00
17.マイコプラズマ肺炎	報告数	0	0	0	0	0	0	0	0	0	0
	定点当り報告数	0.00	0.00	0.00	0.00	0.00	0.00	0.00	0.00	0.00	0.00
18.クラミジア肺炎	報告数	0	0	0	0	0	0	0	0	0	0
	定点当り報告数	0.00	0.00	0.00	0.00	0.00	0.00	0.00	0.00	0.00	0.00
19.感染性胃腸炎(ロタウイルス)	報告数	0	0	0	0	0	0	0	0	0	0
	定点当り報告数	0.00	0.00	0.00	0.00	0.00	0.00	0.00	0.00	0.00	0.00

5週間推移表

2023年11週(03月13日～03月19日)

大分県 (男女合計)		合計	5週前	4週前	3週前	2週前	1週前	今週
1.インフルエンザ	報告数	5,526	1,215	846	1,009	872	939	645
	定点当り報告数	15.88	20.95	14.59	17.40	15.03	16.19	11.12
2.RSウイルス感染症	報告数	5	1	1	1	0	0	2
	定点当り報告数	0.02	0.03	0.03	0.03	0.00	0.00	0.06
3.咽頭結膜熱	報告数	46	7	9	5	3	8	14
	定点当り報告数	0.21	0.19	0.25	0.14	0.08	0.22	0.39
4.A群溶血性レンサ球菌咽頭炎	報告数	71	8	18	8	12	9	16
	定点当り報告数	0.33	0.22	0.50	0.22	0.33	0.25	0.44
5.感染性胃腸炎	報告数	2,784	519	431	447	420	508	459
	定点当り報告数	12.89	14.42	11.97	12.42	11.67	14.11	12.75
6.水痘	報告数	17	3	2	1	5	2	4
	定点当り報告数	0.08	0.08	0.06	0.03	0.14	0.06	0.11
7.手足口病	報告数	4	0	0	1	1	0	2
	定点当り報告数	0.02	0.00	0.00	0.03	0.03	0.00	0.06
8.伝染性紅斑	報告数	6	0	2	4	0	0	0
	定点当り報告数	0.03	0.00	0.06	0.11	0.00	0.00	0.00
9.突発性発疹	報告数	85	23	12	10	12	13	15
	定点当り報告数	0.39	0.64	0.33	0.28	0.33	0.36	0.42
10.ヘルパンギーナ	報告数	33	13	1	7	4	7	1
	定点当り報告数	0.15	0.36	0.03	0.19	0.11	0.19	0.03
11.流行性耳下腺炎	報告数	15	5	5	2	0	1	2
	定点当り報告数	0.07	0.14	0.14	0.06	0.00	0.03	0.06
12.急性出血性結膜炎	報告数	0	0	0	0	0	0	0
	定点当り報告数	0.00	0.00	0.00	0.00	0.00	0.00	0.00
13.流行性角結膜炎	報告数	9	2	0	2	1	0	4
	定点当り報告数	0.30	0.40	0.00	0.40	0.20	0.00	0.80
14.マイコプラズマ肺炎(小児科)	報告数	2	0	0	0	0	1	1
	定点当り報告数	0.04	0.00	0.00	0.00	0.00	0.20	0.03
15.細菌性髄膜炎	報告数	1	0	0	0	1	0	0
	定点当り報告数	0.02	0.00	0.00	0.00	0.09	0.00	0.00
16.無菌性髄膜炎	報告数	1	1	0	0	0	0	0
	定点当り報告数	0.02	0.09	0.00	0.00	0.00	0.00	0.00
17.マイコプラズマ肺炎	報告数	1	0	0	0	0	0	1
	定点当り報告数	0.02	0.00	0.00	0.00	0.00	0.00	0.09
18.クラミジア肺炎	報告数	0	0	0	0	0	0	0
	定点当り報告数	0.00	0.00	0.00	0.00	0.00	0.00	0.00
19.感染性胃腸炎(ロタウイルス)	報告数	0	0	0	0	0	0	0
	定点当り報告数	0.00	0.00	0.00	0.00	0.00	0.00	0.00

報告数・定点当り報告数、疾病・都道府県・性別(総数)

2023年11週(03月13日～03月19日)

	インフルエンザ		RSウイルス感染症		咽頭結膜熱		A群溶血性レンサ球菌咽頭炎		感染性胃腸炎		水痘		手足口病	
	報告数	定点当り	報告数	定点当り	報告数	定点当り	報告数	定点当り	報告数	定点当り	報告数	定点当り	報告数	定点当り
総数	41319	8.42	1226	0.39	541	0.17	1619	0.52	16767	5.36	243	0.08	224	0.07
北海道	2769	12.09	293	2.11	40	0.29	154	1.11	356	2.56	12	0.09	1	0.01
青森県	680	10.63	1	0.02	5	0.12	11	0.26	210	5.00	1	0.02	1	0.02
岩手県	1054	16.73	22	0.55	5	0.13	35	0.88	237	5.93	2	0.05	2	0.05
宮城県	365	3.84	16	0.28	4	0.07	22	0.38	492	8.48	1	0.02	1	0.02
秋田県	505	9.90	2	0.06	2	0.06	29	0.88	95	2.88	3	0.09	0	0.00
山形県	710	16.14	6	0.21	6	0.21	19	0.66	133	4.59	4	0.14	0	0.00
福島県	492	5.93	40	0.80	12	0.24	29	0.58	247	4.94	2	0.04	0	0.00
茨城県	710	5.92	5	0.07	22	0.29	29	0.39	298	3.97	6	0.08	3	0.04
栃木県	942	12.39	1	0.02	2	0.04	19	0.40	232	4.83	4	0.08	1	0.02
群馬県	768	8.93	0	0.00	16	0.30	7	0.13	219	4.13	7	0.13	1	0.02
埼玉県	2556	10.31	35	0.22	20	0.13	51	0.32	729	4.64	18	0.11	4	0.03
千葉県	1173	5.92	8	0.06	10	0.08	62	0.50	530	4.27	10	0.08	2	0.02
東京都	3140	7.75	39	0.15	22	0.09	100	0.39	1277	5.01	37	0.15	11	0.04
神奈川県	2967	8.58	9	0.04	11	0.05	58	0.26	892	4.07	13	0.06	8	0.04
新潟県	1692	19.45	41	0.73	16	0.29	56	1.00	258	4.61	10	0.18	1	0.02
富山県	884	18.42	28	0.97	12	0.41	29	1.00	294	10.14	3	0.10	0	0.00
石川県	746	15.54	14	0.48	8	0.28	17	0.59	223	7.69	3	0.10	8	0.28
福井県	336	9.08	10	0.43	6	0.26	18	0.78	110	4.78	6	0.26	4	0.17
山梨県	177	4.32	1	0.04	2	0.08	1	0.04	105	4.38	1	0.04	3	0.13
長野県	693	7.97	10	0.19	4	0.08	6	0.11	305	5.75	4	0.08	1	0.02
岐阜県	342	3.93	6	0.11	13	0.25	10	0.19	272	5.13	2	0.04	2	0.04
静岡県	638	4.62	14	0.16	15	0.17	8	0.09	453	5.09	6	0.07	2	0.02
愛知県	1954	10.02	12	0.07	27	0.15	79	0.43	1116	6.13	4	0.02	3	0.02
三重県	681	9.46	7	0.16	10	0.22	5	0.11	269	5.98	4	0.09	1	0.02
滋賀県	705	11.75	3	0.08	1	0.03	14	0.39	154	4.28	3	0.08	2	0.06
京都府	970	7.82	42	0.56	11	0.15	52	0.69	364	4.85	4	0.05	5	0.07
大阪府	1554	5.21	121	0.62	30	0.15	124	0.64	1103	5.66	10	0.05	12	0.06
兵庫県	1316	6.61	46	0.36	26	0.20	33	0.26	930	7.21	9	0.07	6	0.05
奈良県	399	7.25	20	0.59	3	0.09	8	0.24	247	7.26	3	0.09	2	0.06
和歌山県	232	4.73	2	0.07	3	0.10	16	0.53	120	4.00	0	0.00	1	0.03
鳥取県	132	4.55	0	0.00	6	0.32	28	1.47	189	9.95	2	0.11	0	0.00
島根県	160	4.21	0	0.00	4	0.17	4	0.17	112	4.87	7	0.30	0	0.00
岡山県	871	10.37	12	0.22	6	0.11	9	0.17	216	4.00	2	0.04	7	0.13
広島県	1114	9.69	15	0.21	27	0.38	17	0.24	360	5.00	5	0.07	0	0.00
山口県	616	9.33	16	0.36	5	0.11	33	0.73	251	5.58	4	0.09	0	0.00
徳島県	227	6.14	2	0.09	2	0.09	3	0.13	142	6.17	1	0.04	0	0.00
香川県	479	10.19	5	0.18	5	0.18	2	0.07	124	4.43	0	0.00	0	0.00
愛媛県	416	6.82	10	0.27	4	0.11	16	0.43	384	10.38	0	0.00	1	0.03
高知県	162	3.60	7	0.26	3	0.11	11	0.41	104	3.85	3	0.11	6	0.22
福岡県	1968	9.94	86	0.72	32	0.27	198	1.65	764	6.37	8	0.07	8	0.07
佐賀県	285	7.31	31	1.35	3	0.13	9	0.39	70	3.04	0	0.00	2	0.09
長崎県	377	5.39	32	0.73	13	0.30	81	1.84	122	2.77	4	0.09	5	0.11
熊本県	554	6.93	59	1.18	10	0.20	2	0.04	255	5.10	4	0.08	1	0.02
大分県	645	11.12	2	0.06	14	0.39	16	0.44	459	12.75	4	0.11	2	0.06
宮崎県	335	5.78	20	0.56	17	0.47	15	0.42	308	8.56	2	0.06	3	0.08
鹿児島県	332	3.61	67	1.24	21	0.39	24	0.44	562	10.41	3	0.06	4	0.07
沖縄県	496	9.02	8	0.25	5	0.16	50	1.56	75	2.34	2	0.06	97	3.03

報告数・定点当り報告数、疾病・都道府県・性別(総数)

2023年11週(03月13日～03月19日)

	伝染性紅斑		突発性発疹		ヘルパンギーナ		流行性耳下腺炎		急性出血性結膜炎		流行性角結膜炎	
	報告数	定点当り	報告数	定点当り	報告数	定点当り	報告数	定点当り	報告数	定点当り	報告数	定点当り
総数	28	0.01	721	0.23	173	0.06	100	0.03	4	0.01	141	0.20
北海道	0	0.00	11	0.08	3	0.02	3	0.02	0	0.00	5	0.17
青森県	0	0.00	4	0.10	0	0.00	1	0.02	0	0.00	0	0.00
岩手県	0	0.00	11	0.28	0	0.00	0	0.00	0	0.00	0	0.00
宮城県	2	0.03	15	0.26	0	0.00	0	0.00	0	0.00	4	0.33
秋田県	0	0.00	3	0.09	1	0.03	2	0.06	0	0.00	0	0.00
山形県	0	0.00	10	0.34	0	0.00	1	0.03	0	0.00	1	0.13
福島県	1	0.02	21	0.42	0	0.00	3	0.06	0	0.00	11	0.85
茨城県	1	0.01	10	0.13	0	0.00	2	0.03	0	0.00	4	0.24
栃木県	0	0.00	8	0.17	0	0.00	0	0.00	0	0.00	2	0.17
群馬県	2	0.04	13	0.25	0	0.00	1	0.02	0	0.00	7	0.50
埼玉県	0	0.00	40	0.25	5	0.03	10	0.06	0	0.00	7	0.17
千葉県	2	0.02	22	0.18	1	0.01	5	0.04	0	0.00	6	0.18
東京都	2	0.01	61	0.24	3	0.01	9	0.04	0	0.00	6	0.16
神奈川県	2	0.01	49	0.22	6	0.03	7	0.03	0	0.00	17	0.35
新潟県	0	0.00	10	0.18	0	0.00	3	0.05	0	0.00	1	0.10
富山県	0	0.00	3	0.10	0	0.00	1	0.03	0	0.00	3	0.43
石川県	0	0.00	7	0.24	0	0.00	2	0.07	1	0.14	0	0.00
福井県	1	0.04	3	0.13	2	0.09	2	0.09	0	0.00	0	0.00
山梨県	0	0.00	3	0.13	0	0.00	1	0.04	0	0.00	0	0.00
長野県	1	0.02	7	0.13	1	0.02	1	0.02	0	0.00	1	0.10
岐阜県	0	0.00	10	0.19	0	0.00	2	0.04	0	0.00	5	0.45
静岡県	0	0.00	21	0.24	0	0.00	5	0.06	0	0.00	0	0.00
愛知県	1	0.01	33	0.18	0	0.00	7	0.04	0	0.00	2	0.06
三重県	0	0.00	10	0.22	0	0.00	0	0.00	0	0.00	0	0.00
滋賀県	1	0.03	4	0.11	1	0.03	1	0.03	0	0.00	0	0.00
京都府	2	0.03	11	0.15	0	0.00	0	0.00	0	0.00	2	0.11
大阪府	2	0.01	36	0.18	9	0.05	3	0.02	0	0.00	9	0.18
兵庫県	1	0.01	26	0.20	3	0.02	1	0.01	0	0.00	9	0.26
奈良県	0	0.00	8	0.24	1	0.03	0	0.00	0	0.00	1	0.10
和歌山県	0	0.00	9	0.30	0	0.00	0	0.00	0	0.00	0	0.00
鳥取県	0	0.00	5	0.26	0	0.00	0	0.00	0	0.00	0	0.00
島根県	0	0.00	7	0.30	0	0.00	0	0.00	0	0.00	0	0.00
岡山県	1	0.02	5	0.09	0	0.00	3	0.06	0	0.00	4	0.33
広島県	1	0.01	18	0.25	2	0.03	4	0.06	0	0.00	10	0.53
山口県	2	0.04	12	0.27	5	0.11	2	0.04	0	0.00	5	0.56
徳島県	0	0.00	8	0.35	0	0.00	1	0.04	0	0.00	0	0.00
香川県	0	0.00	7	0.25	1	0.04	1	0.04	0	0.00	1	0.20
愛媛県	0	0.00	21	0.57	0	0.00	1	0.03	0	0.00	3	0.38
高知県	0	0.00	7	0.26	2	0.07	0	0.00	0	0.00	0	0.00
福岡県	0	0.00	43	0.36	32	0.27	5	0.04	0	0.00	2	0.08
佐賀県	0	0.00	20	0.87	19	0.83	0	0.00	0	0.00	1	0.25
長崎県	0	0.00	14	0.32	6	0.14	1	0.02	0	0.00	0	0.00
熊本県	0	0.00	26	0.52	47	0.94	2	0.04	0	0.00	1	0.11
大分県	0	0.00	15	0.42	1	0.03	2	0.06	0	0.00	4	0.80
宮崎県	0	0.00	16	0.44	17	0.47	1	0.03	3	0.50	3	0.50
鹿児島県	1	0.02	16	0.30	3	0.06	4	0.07	0	0.00	1	0.14
沖縄県	2	0.06	2	0.06	2	0.06	0	0.00	0	0.00	3	0.33

報告数・定点当り報告数、性・年齢階級・疾患別(その1)
2023年11週(03月13日～03月19日)

全 国 (男女合計)	疾患1～14 (疾患15～19)	総数	～5ヶ月 (0歳)	～11ヶ月 (1-4)	1歳 (5-9)	2歳 (10-14)	3歳 (15-19)	4歳 (20-24)	5歳 (25-29)	6歳 (30-34)	7歳 (35-39)	8歳 (40-44)
1.インフルエンザ	報告数	41319	133	325	1241	1751	2255	3144	3793	4137	3394	2888
	定点当り報告数	8.42	0.03	0.07	0.25	0.36	0.46	0.64	0.77	0.84	0.69	0.59
2.RSウイルス感染症	報告数	1226	171	155	329	269	143	85	45	9	3	3
	定点当り報告数	0.39	0.05	0.05	0.11	0.09	0.05	0.03	0.01	0	0	0
3.咽頭結膜熱	報告数	541	2	25	211	112	83	40	19	15	4	3
	定点当り報告数	0.17	0	0.01	0.07	0.04	0.03	0.01	0.01	0	0	0
4.A群溶血性レンサ球菌咽頭炎	報告数	1619	2	5	73	102	175	222	241	201	134	103
	定点当り報告数	0.52	0	0	0.02	0.03	0.06	0.07	0.08	0.06	0.04	0.03
5.感染性胃腸炎	報告数	16767	98	650	2109	2061	2050	2116	1713	1444	931	754
	定点当り報告数	5.36	0.03	0.21	0.67	0.66	0.66	0.68	0.55	0.46	0.3	0.24
6.水痘	報告数	243	4	9	29	12	9	13	29	21	18	21
	定点当り報告数	0.08	0	0	0.01	0	0	0	0.01	0.01	0.01	0.01
7.手足口病	報告数	224	3	13	61	61	33	25	12	7	3	1
	定点当り報告数	0.07	0	0	0.02	0.02	0.01	0.01	0	0	0	0
8.伝染性紅斑	報告数	28	1	-	4	4	2	-	5	1	2	3
	定点当り報告数	0.01	0	-	0	0	0	-	0	0	0	0
9.突発性発疹	報告数	721	9	178	409	84	25	10	3	-	-	2
	定点当り報告数	0.23	0	0.06	0.13	0.03	0.01	0	0	-	-	0
11.ヘルパンギーナ	報告数	173	2	12	32	48	26	25	7	7	3	3
	定点当り報告数	0.06	0	0	0.01	0.02	0.01	0.01	0	0	0	0
12.流行性耳下腺炎	報告数	100	-	-	1	12	6	12	17	10	10	17
	定点当り報告数	0.03	-	-	0	0	0	0	0.01	0	0	0.01
13.急性出血性結膜炎	報告数	4	-	-	-	-	-	-	-	-	-	-
	定点当り報告数	0.01	-	-	-	-	-	-	-	-	-	-
14.流行性角結膜炎	報告数	141	2	1	7	5	2	2	2	1	3	1
	定点当り報告数	0.2	0	0	0.01	0.01	0	0	0	0	0	0
15.細菌性髄膜炎	報告数	6	-	-	-	-	-	-	-	1	1	-
	定点当り報告数	0.01	-	-	-	-	-	-	-	0	0	-
16.無菌性髄膜炎	報告数	9	1	-	-	-	2	-	2	-	-	1
	定点当り報告数	0.02	0	-	-	-	0	-	0	-	-	0
17.マイコプラズマ肺炎	報告数	13	-	2	1	3	-	-	-	-	-	1
	定点当り報告数	0.03	-	0	0	0.01	-	-	-	-	-	0
18.クラミジア肺炎	報告数	-	-	-	-	-	-	-	-	-	-	-
	定点当り報告数	-	-	-	-	-	-	-	-	-	-	-
19.感染性胃腸炎(ロタウイルス)	報告数	3	-	-	-	-	-	-	-	-	-	1
	定点当り報告数	0.01	-	-	-	-	-	-	-	-	-	0

報告数・定点当り報告数、性・年齢階級・疾患別(その2)
2023年11週(03月13日～03月19日)

全 国 (男女合計)	疾患1～14 (疾患15～19)	9歳 (45-49)	10～14 (50-54)	15～19 (55-59)	20～29 (60-64)	30～39 (65-69)	40～49 70歳～	50～59	60～69	70～79	80歳～
1.インフルエンザ	報告数	2595	8157	1572	1040	2006	1674	495	365	208	146
	定点当り報告数	0.53	1.66	0.32	0.21	0.41	0.34	0.1	0.07	0.04	0.03
2.RSウイルス感染症	報告数	4	8	1	1	0	0	0	0	0	0
	定点当り報告数	0	0	0	0	0	0	0	0	0	0
3.咽頭結膜熱	報告数	3	8	3	13	0	0	0	0	0	0
	定点当り報告数	0	0	0	0	0	0	0	0	0	0
4.A群溶血性レンサ球菌咽頭炎	報告数	87	175	23	76	0	0	0	0	0	0
	定点当り報告数	0.03	0.06	0.01	0.02	0	0	0	0	0	0
5.感染性胃腸炎	報告数	536	1151	176	978	0	0	0	0	0	0
	定点当り報告数	0.17	0.37	0.06	0.31	0	0	0	0	0	0
6.水痘	報告数	18	46	3	11	0	0	0	0	0	0
	定点当り報告数	0.01	0.01	0	0	0	0	0	0	0	0
7.手足口病	報告数	1	4	-	-	0	0	0	0	0	0
	定点当り報告数	0	0	-	-	0	0	0	0	0	0
8.伝染性紅斑	報告数	5	1	-	-	0	0	0	0	0	0
	定点当り報告数	0	0	-	-	0	0	0	0	0	0
9.突発性発疹	報告数	1	-	-	-	0	0	0	0	0	0
	定点当り報告数	0	-	-	-	0	0	0	0	0	0
11.ヘルパンギーナ	報告数	1	4	-	3	0	0	0	0	0	0
	定点当り報告数	0	0	-	0	0	0	0	0	0	0
12.流行性耳下腺炎	報告数	3	10	1	1	0	0	0	0	0	0
	定点当り報告数	0	0	0	0	0	0	0	0	0	0
13.急性出血性結膜炎	報告数	-	-	-	-	1	1	-	-	2	0
	定点当り報告数	-	-	-	-	0	0	-	-	0	-
14.流行性角結膜炎	報告数	2	3	5	15	23	24	16	11	16	-
	定点当り報告数	0	0	0.01	0.02	0.03	0.03	0.02	0.02	0.02	-
15.細菌性髄膜炎	報告数	-	-	1	-	-	3	-	-	-	-
	定点当り報告数	-	-	0	-	-	0.01	-	-	-	-
16.無菌性髄膜炎	報告数	-	1	-	1	-	1	-	-	-	-
	定点当り報告数	-	0	-	0	-	0	-	-	-	-
17.マイコプラズマ肺炎	報告数	1	1	-	2	1	1	-	-	-	-
	定点当り報告数	0	0	-	0	0	0	-	-	-	-
18.クラミジア肺炎	報告数	-	-	-	-	-	-	-	-	-	-
	定点当り報告数	-	-	-	-	-	-	-	-	-	-
19.感染性胃腸炎(ロタウイルス)	報告数	-	-	-	-	1	1	-	-	-	-
	定点当り報告数	-	-	-	-	0	0	-	-	-	-